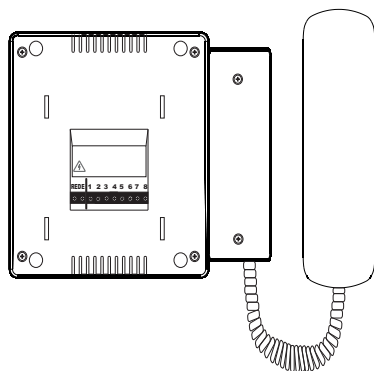
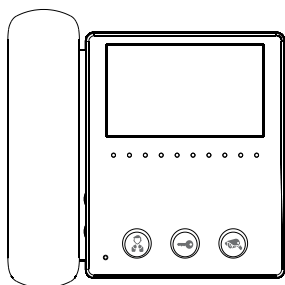


Como identificar se possui balun interno no video porteiro LR4300

MONITOR LR4000 SEM BALUN INTERNO

VISTA FRONTAL

VISTA TRASEIRA

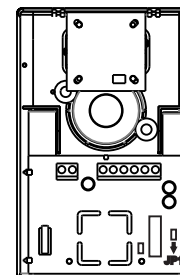
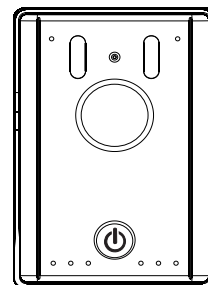


NÃO POSSUI ETIQUETA DE IDENTIFICAÇÃO.

FRONTAL LR370 SEM BALUN INTERNO

VISTA FRONTAL

VISTA INTERNA

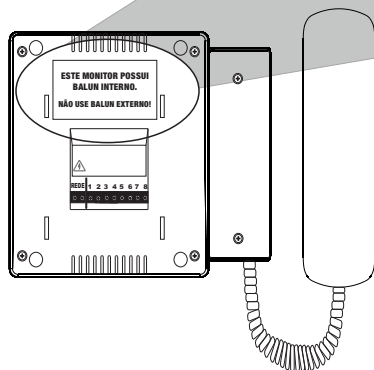
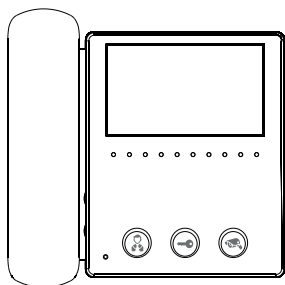


NÃO POSSUI BALUN INTERNO.

MONITOR LR4001 COM BALUN INTERNO

VISTA FRONTAL

VISTA TRASEIRA



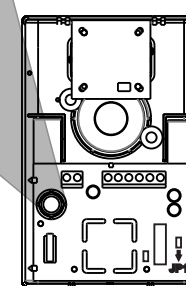
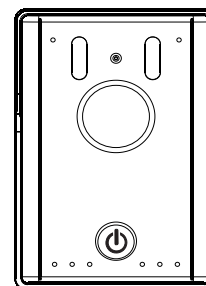
**ESTE MONITOR POSSUI
BALUN INTERNO.
NÃO USE BALUN EXTERNO!**

**BALUN INTERNO.
NÃO USE BALUN EXTERNO!**

FRONTAL LR371 COM BALUN INTERNO

VISTA FRONTAL

VISTA INTERNA



**BALUN INTERNO.
NÃO USE BALUN EXTERNO!**



Para mais informações entre em contato conosco:
E-mail: sac@lidermg.com.br WhatsApp: (35) 9 9764-9245
TEL.: (35) 3471-7777 Site: www.lidermg.com.br

A Lider Indústria Eletrônica Ltda. se reserva o direito de qualquer alteração deste manual sem aviso prévio.